
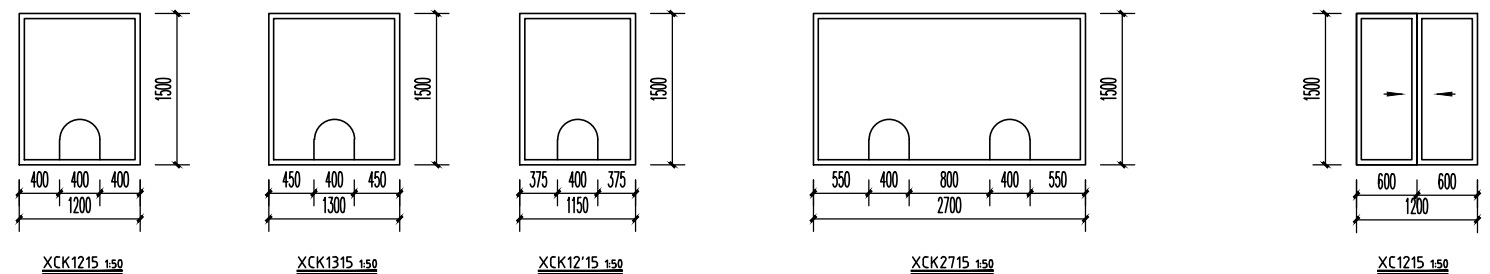








一层平面图 1:100

图例			
 新建轻质隔断	1、外围散水拆除及新建		
 拆除墙体	2、屋面排水管拆除及安装		
 新建砖墙	3、新建墙体真石漆喷涂		
 新加窗户	4、少量拆除墙体参见现场施工		
 新加安全夹胶玻璃	5、做法详见原施工图图纸	新建门窗表	
 新加感应玻璃移门	6、本工程为改造工程，具体尺寸以现场测量为准		
 新加弹簧门	7、本工程为改造工程，具体尺寸以现场测量为准		